

**PTX® 500  
1600 W**

UUSI ERGONOMIA JA TÄRINÄTÖN  
KÄSIKAHVA LISÄÄVÄT MUKAVUUTTA  
JA VÄHENTÄVÄT TYÖUUPUMUSTA.



PIKALUKKOKAAPELIT 4M JA 10M  
NOPEAAN JA HELPPOON VAIHTOON,  
JOS KAAPELI VAURIOITUU.




HUOLTOSUOJA  
NOPEAAN HIILEN  
VAIHTOON.




HELPPO  
NOPEUDENSÄÄTÖ  
KÄYTÖN AIKANA.

ERGONOMISESTI  
SIJOITETTU  
ON/OFF KYTKIN



ERIKOISPÖLYSUOJATUT  
KENTTÄKÄÄMIT




LAIKKASUOJA +  
PÖLYNPOISTOKANSI



LAIKOISSA UUTUUTENA  
TÄRINÄNESTOKANAVAT



PTX HIOO SATIINIPINTAA.



PTX HIOO HITSISAUMAA.



PTX HIOO PUUN SYYT ESILLE.



PTX KENTÄLLÄ  
PUTKIHIONNASSA.



PTX JA SUPER KIILOTUSHOLKKI  
KUMIPYÖRÖLLÄ SEKÄ  
KIILOTUSTANKOVAHAT.



PTX SATIINIPINTA JA  
PEILIPINTA.



**OHJEITA PEILIPINTAKIILOTTUKSEEN RUOSTUMATTOMILLE JA EI-RAUTAMETALLEILLE (ALUMIINI, MESSINKI, PRONSSI, KUPARI...). MATERIAALIN PINTA ON OLTAVA HYVÄ ILMAN SYVIÄ NAARUJIA.**

- 1) VALMISTELE PINTA KÄYTTÄEN TZ PYRAMIDI-HIOMAKIEKKOA A45/KARKEUS 400 SITTEN A30/ K400 JA A16/ K1200. JOS PERUSAINA ON ERITÄIN KOVAA NIIN VIELÄ A06/ KARKEUS 2000. PINTA PYYHITÄÄN POLI-KALKILLA JA MIKROKUITUPYYHKEELLÄ.
- 2) SEURAAVAKSI PINTA KIILOTETAAN RISTIIN POLI-VALKOISELLA(MATTA) JA POLI-SINISELLÄ(PEILI) KIILOTUSVAHALLA KÄYTTÄEN KIILOTUSHOLKKIA. VAIHEIDEN VÄLILLÄ JA JÄLKEEN PINTA PYYHITÄÄN POLI-KALKILLA JA MIKROKUITUPYYHKEELLÄ.
- 3) VIIMEISTELE PINTA POLI-CREME TAHNALLA JA KIILOTUSHOLKILLA. KIILOTA PINTA SAMANSUUNTAISESTI. PUHDISTA PINTA POLI-KALKILLA JA MIKROKUITULIINALLA. VALMIS !
- 4) JOS PINNALLA ESIINTYY VIELÄ VARJOA, NIIN TOISTA VIIMEISTELY KÄYTTÄEN PEHMEÄÄ FLANELLILAIKKAA JA POLI-CREMEA. SUOJAA PEILIPINTA POLY-INOX SUOJALLA.